

# ELEUTHÉRA 60

LE VENT, LA PLUS BELLE DES ENERGIES • THE WIND, THE FINEST ENERGY  
EL VIENTO, LAS MÁS BONITA DE LAS ENERGÍAS • DER WIND IST DIE SCHÖNSTE ENERGIE



## BIENVENUE À BORD DE L'ELEUTHÉRA 60

Vous avez choisi un catamaran de la Flagship Class construit par le chantier Fountaine Pajot. Il va vous séduire par ses lignes majestueuses, sa distinction, la qualité de ses finitions, et sa vie à bord d'un confort luxueux digne des grands yachts. Dessiné par les architectes Berret-Racoupeau Yacht Design, de renommée internationale, l'Eleuthéra 60 est le fruit de trente années d'expérience de Fountaine Pajot. Eleuthéra, qui signifie Liberté en grec, vous réserve de superbes croisières et un plaisir de navigation toujours plus grand.

### **Un Grand Yacht de 18 mètres d'un confort absolu**

Vous serez séduit par sa facilité de circulation à bord grâce à de larges et élégantes jupes arrière, un cockpit ouvert sur un superbe carré représentant un ensemble de 44 m<sup>2</sup> de convivialité.

Vous serez séduit par le confort luxueux du carré offrant de véritables espaces indépendants : une cuisine américaine dotée d'un bar, une table basse entourée d'un confortable divan pour la détente et les cocktails, un salon pouvant accueillir 8 invités à table et bien sûr, une grande table à carte face à la mer.

Les coursives, de véritables espaces isolés pour l'intimité et d'un confort extrême, abritent des cabines spacieuses et feutrées de 18 m<sup>2</sup>, où les plus belles matières rivalisent avec la vue sur mer.

## WILLKOMMEN AN BORD DER L'ELEUTHÉRA 60

Sie haben sich für das Flaggschiff der größten Werft für Hochseekatamarane entschieden, ein Schiff, das mit seinen majestätischen Formen, dem distinguierten Stil, seiner hochwertigen Verarbeitungsqualität und dem luxuriösen Bordkomfort keiner Megayacht nachsteht.

Die vom international anerkannten Konstruktionsteam Berret-Racoupeau Yacht Design entworfene Eleuthéra 60 entspringt der dreißigjährigen Erfahrung von Fountaine Pajot. Eleuthéra ist griechisch und heißt "Freiheit". Die Eleuthéra 60 lädt Sie zu unvergleichlichen Kreuzfahrten ein, bei denen die Freude am Segeln ständig wächst.

### **Eine 18 m Megayacht mit absolutem Komfort!**

Lassen Sie sich von der leichten Begehrbarkeit des Schiffs überzeugen, die es den breiten, eleganten Heckplattformen verdankt, und machen Sie es sich im superben, zum Cockpit hin offenen Salon mit einer Gesamtfläche von 44 qm gemütlich. Gefallen wird Ihnen auch die luxuriöse Ausstattung im Salon mit den gut getrennten Funktionsbereichen: eine halb offene Pantry mit Bar, ein niedriger, von einer komfortablen Polstergarnitur umgebener Salontisch für Entspannung und Cocktails, ein Wohnbereich mit Platz für 8 Gäste am Tisch, und dazu natürlich ein Kartentisch.

Über die Flure in den Rümpfen, die zur Wahrung von Intimität und höchstem Komfort vollkommen abgeteilt sind, erreichen Sie geräumige (18 qm), dezent-elegante Kabinen, deren noble Werkstoffe nur noch vom Ausblick auf den Ozean übertroffen werden...

## WELCOME ON BOARD THE ELEUTHÉRA 60

You have chosen a catamaran of the Fountaine Pajot Flagship Class. You will be charmed by her majestic lines, her distinction, the quality of the finish and the quality of living conditions on board, offering a level of comfort worthy of great yachts.

The Eleuthéra 60 has been designed by the internationally renowned firm of architects, Berret-Racoupeau Yacht Design, and is the result of Fountaine Pajot's thirty years of experience in building multihulls. Eleuthéra is Greek for liberty. Eleuthéra 60 has great potential for superb cruising and comfortable pleasure sailing.

### **A Great Yacht 18 metres long for absolute comfort**

You will be seduced by the ease of movement on board, thanks to the wide and elegant stern, a cockpit which opens onto a superb saloon with a convivial surface area of 44 m<sup>2</sup>.

The luxurious comfort of the saloon provides separate areas: a fully-fitted galley with a bar, a coffee table with a comfortable sofa for relaxing and cocktails, a saloon seating 8 guests and of course a very large chart table facing forwards.

The galley is separated for more privacy and comfort, giving sheltered access to spacious calm cabins 18 m<sup>2</sup>, where the finesse of materials used rival only with the view over the sea.

## BIENVENIDO A BORDO DEL ELEUTHÉRA 60

Ha elegido un barco de la Flaship Class del astillero más grande de catamaranes de crucero. Le seducirá por sus líneas majestuosas, su distinción, la calidad de sus acabados, y su vida a bordo de un confort lujoso digno de grandes yates.

Diseñado por los arquitectos Berret-Racoupeau Yacht Design de renombre internacional, el Eleuthéra 60 es fruto de treinta años de experiencia de Fountaine Pajot.

Eleuthéra, que significa Libertad en griego, le ofrece cruceros soberbios y un placer de navegación cada vez mayor.

### **Un gran yate de 18 metros con un confort absoluto**

Será seducido por su facilidad de circulación a bordo gracias a las amplias y elegantes popas, un cockpit abierto encarado a un soberbio salón representando un conjunto de 44 m<sup>2</sup> de convivencia. Será seducido por el lujoso confort del salón ofreciendo espacios verdaderamente independientes: una cocina americana complementada con un bar, una mesa baja rodeada de un diván confortable para el descanso y los cocktails, un salón que acoge a 8 invitados en la mesa, y desde luego, una gran mesa de cartas cara a la navegación. Los cascos, verdaderos espacios aislados para la intimidad y un confort extremo, resguardan las cabinas de propietarios espaciosa y de adecuado confort de 18 m<sup>2</sup>, donde los más bellos materiales rivalizan con la vista al mar.



UN CATAMARAN FLAGSHIP CLASS DE 18 MÈTRES • A 60' FLAGSHIP CLASS CATAMARAN  
EIN 18M FLAGSHIP CLASS KATAMARAN • UN CATAMARAN FLAGSHIP CLASS DE 18 METROS



AUCUN OBSTACLE SUR LE PONT • NO OBSTACLES ON DECK  
DECK OHNE HINDERNISSE • UN PUENTE SIN NINGÚN OBSTÁCULO





D'ÉLÉGANTES JUPES ARRIÈRE • ELEGANT TRANSOMS • ELEGANTE HECKPLATTFORMEN • ELEGANTES POPAS





CONVIVALITÉ ET CONFORT LUXUEUX • CONVIVIALITY AND LUXURIOUS COMFORT  
GEMÜTLICHKEIT UND LUXURIÖSER KOMFORT • CONVIVENCIA Y LUJOSO CONFORT











ESPACE ET CONFORT FEUTRÉ • SPACE AND COMFORT  
VIEL PLATZ UND DEZENTER KOMFORT • ESPACIO Y CONFORT ADECUADO



CABINE PROPRIÉTAIRE DE 18 M<sup>2</sup> AVEC ISLAND BED • OWNER'S CABIN 18M<sup>2</sup> WITH ISLAND BED  
EIGNERKABINE VON 18 QM MIT FREISTEHENDEM BETT • CABINA PROPIETARIO DE 18 M<sup>2</sup> CON ISLAND BED

DES MANŒUVRES FACILITÉES • EASY MANOEUVRING  
HÖCHSTER BEDIENUNGSKOMFORT • MANIOBRAS ADAPTADAS PARA MAYOR FACILIDAD



SYSTÈME DE MOUILLAGE CENTRÉ • CENTRED MOORING SYSTEM  
ZENTRIERTES ANKERSYSTEM • SISTEMA DE FONDEO CENTRADO





## UN CATAMARAN DESSINÉ ET ÉQUIPÉ POUR DE GRANDES CROISIÈRES RAPIDES :

En naviguant à bord de l'Eleuthéra 60, vous découvrirez des solutions techniques originales déposées ainsi que celles qui ont depuis longtemps fait leurs preuves : aileron renforcé protégeant hélices et safrans, grément triangulé, poste de barre unique protégé par un bimini intégré avec une visibilité à 360°, pont sans aucun obstacle d'une circulation exemplaire.

Deux espaces techniques indépendants des zones de vie ont été prévus pour la motorisation pouvant également accueillir les options telles que la climatisation, le générateur, le dessalinisateur.

### **De très belles performances**

Un plan de voilure généreux et un accastillage standard haut de gamme :

Vous apprécierez ses excellentes performances et son plan de voilure généreux (surface totale au près de 180 m<sup>2</sup>) qui vous emporteront aisément à de belles moyennes.

## EIN KATAMARAN, ENTWORFEN UND AUSGERÜSTET FÜR UNBEGRENZTE, SCHNELLE HOCHSEEREISEN:

Sobald Sie mit der Eleuthéra 60 in See stechen, entdecken Sie sämtliche patentierten technischen Raffinessen und andere Details, die bereits seit langem ihren Wert bewiesen haben: Verstärkte Leitflosse (Skegs) zum Schutz der Propeller und Ruder, Dreieckstakelung, ein einzigartiger, vom integrierten Bimini geschützter Steuerstand mit 360 Grad Rundumsicht, ein Deck frei von Hindernissen mit beispielhafter Begehbarkeit usw.

Getrennt von den Wohnbereichen wurden zwei technische Bereiche für die Motorisierung geschaffen, in denen sich auch solche optionalen Ausrüstungen wie Klimaanlage und Generator oder Entsalzungsgeräte unterbringen lassen.

### **Exzellente Segeleigenschaften**

Ein großzügiger Segelriss und serienmäßige Decksbeschläge der Megayacht-Klasse: Schätzen werden Sie auch die exzellenten Segeleigenschaften und den großzügigen Riss mit einer Gesamtsegelfläche von 180 qm am Wind, mit der Sie mühelos enorme Reisegeschwindigkeit erreichen.

## A CATAMARAN DESIGNED AND FITTED FOR LONG-DISTANCE FAST CRUISING:

When you sail on the Eleuthéra 60 built according to new high building standards, you will discover the range of original patented technical solutions which have proven their worth – reinforced skegs to protect propellers and rudders, triangulated rigging, single helm station protected by a built in bimini with 360° visibility, a deck free of any obstruction and exemplary freedom of movement.

Two technical areas are provided for the engines, keeping them separate from living areas which can also house options such as air conditioning, generator and water maker.

### **Excellent performance**

Generous sail plan and top of the range deck gear:

You will appreciate her excellent performance and generous sail plan, with a total upwind sail area of almost 180 m<sup>2</sup> propelling you easily at high average speeds.

## UN CATAMARÁN DISEÑADO Y EQUIPADO PARA GRANDES CRUCEROS RÁPIDOS:

Navegando a bordo del Eleuthéra 60, descubrirá todas las soluciones técnicas específicas aplicadas así como las que desde hace tiempo han resultado eficaces: alerón reforzado protegiendo hélices y timones, arboladura triangular, timonera única protegida por un bimini integrado con una visibilidad a 360°, puente sin ningún obstáculo, de una circulación ejemplar.

Dos espacios técnicos independientes de las zonas habitables han sido previstos para la motorización, pudiendo acoger también opciones tales como: la climatización, el generador, la potabilizadora.

### **Calidades excelentes**

Un plano vélico generoso y accesorios de cubierta de alta gama estándar:

Apreciará igualmente sus excelentes calidades y su plano vélico generoso de una superficie total en ceñida de 180 m<sup>2</sup> la cual le llevará a unas velocidades medias rápidas.

## 2 VERSIONS POUR OPTIMISER VOTRE CONFORT

**L'Eleuthéra 60 a été développé en deux versions étudiées dans les moindres détails afin d'optimiser tous les espaces et d'offrir un immense confort à tous les instants.**

### **ORCHESTRA avec sa cabine Propriétaire et des 3 cabines invités**

Avec une très belle cabine propriétaire dotée d'un bureau ministre, d'un cabinet de toilette et cabine de douche, cette version dispose également de trois cabines doubles avec cabinets de toilette individuels pour les invités.

### **MAESTRO avec sa suite Propriétaire et des 2 cabines invités**

C'est une véritable suite propriétaire, immense avec sofa, bureau ministre, grand cabinet de toilette et de grands volumes. C'est toute une coque qui est dédiée au Propriétaire. L'autre coque offre deux belles cabines invités équipées toutes deux d'un cabinet de toilette privatif.

## 2 VERSIONEN, FÜR IHREN BESTEN KOMFORT

**Eleuthéra 60 wurde in zwei Versionen entworfen, die bis ins kleinste Detail durchdacht sind, um jeden Winkel zu optimieren und jederzeit den besten Komfort zu bieten.**

### **ORCHESTRA mit Eignerkabine**

Mit ihrer besonders schönen Eignerkabine mit Sekretär, WC-Kabine und Duschkabine verfügt diese Version ebenfalls über drei Doppelkabinen mit getrennten Bad/WCKabinen.

### **MAESTRO mit Eignerrumpf**

Eine großzügige und echte Eignersuite mit Sofa, Sekretär, großer Badkabine und viel Raum. der ganze Rumpf ist allein dem Eigner gewidmet. der andere Rumpf verfügt über zwei schöne Gästekabinen mit privaten Bädern.

## 2 VERSIONS FOR OPTIMUM COMFORT

**Eleuthéra 60 now comes with a choice of two models designed down to the last detail in order to make the most of every space and offer the best comfort at all times.**

### **ORCHESTRA with its Owner's cabin**

With its splendid owner's cabin fitted with a pedestal desk, a bathroom and shower, this model also has three double cabins with private bathrooms for guests.

### **MAESTRO with its Owner's hull**

It's a true owner's suite, with a sofa, a pedestal desk, a large bathroom and plenty of room. A complete hull is devoted to the Owner. The other hull has two fine guest cabins both equipped with a private bathroom.

## 2 VERSIONES PARA OPTIMIZAR SU CONFORT

**El Eleuthéra 60 ha sido creado en dos versiones estudiadas hasta el último detalle, con el fin de optimizar todos los espacios y ofrecer un inmenso confort a cada instante.**

### **ORCHESTRA con su cabina Propietario**

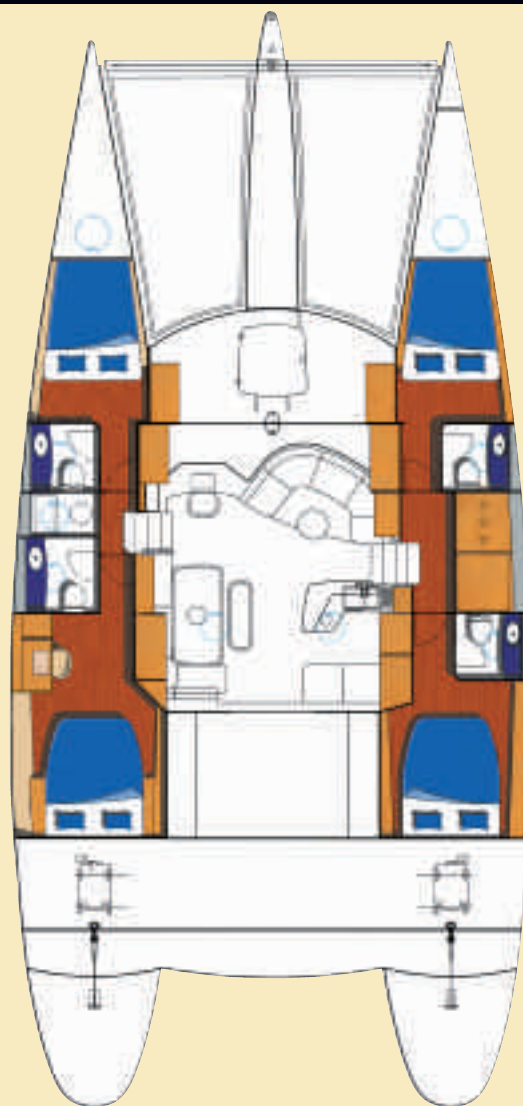
Con una magnífica cabina propietario equipada con un espacioso escritorio, cuarto de baño y cabina de ducha. Esta versión dispone igualmente de tres cabinas dobles con cuartos de baños individuales para los invitados.

### **MAESTRO con su casco Propietario**

Es una verdadera suite de propietario, inmensa, con un confortable sofá, un espacioso escritorio, gran cuarto de baño y grandes volúmenes. Es todo un casco dedicado al propietario. El otro casco ofrece dos bellas cabinas de invitados, ambas equipadas de cuarto de baño privado.

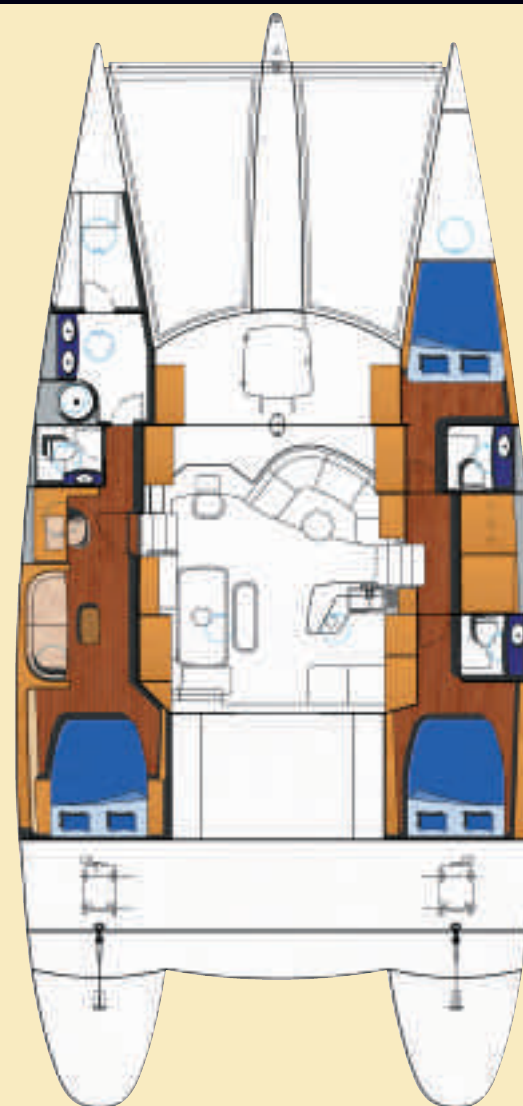






Orchestra

Cabine propriétaire + 3 cabines invités  
Owner's suite + 3 guest cabins



Maestro

Coque propriétaire + 2 cabines invités  
Owner's suite + 2 guest cabins



## UN BUREAU D'ÉTUDE À VOTRE ÉCOUTE

**Fontaine Pajot, créateur de catamarans depuis plus de 30 ans, a souhaité pouvoir également vous offrir la possibilité de réaliser des espaces ou des aménagements sur mesure grâce à son bureau d'étude entièrement dédié aux Catamarans Flagship Class. Réactivité, Expérience et Talent sont à votre écoute...**

Pour répondre également à des programmes spécifiques, les ingénieurs et designers de ce bureau d'étude sont à même de définir un cahier des charges sur mesure et de proposer des solutions techniques très pointues que ce soit en termes d'accastillage, d'aménagement intérieur (cabine équipage, chambre d'enfant, bureau...), de design, ou d'électronique.

## FLAGSHIP CLASS KONSTRUKTIONSBÜRO FÜR IHRE SONDERWÜNSCHE

**Fontaine Pajot ist seit über 30 Jahren Hersteller von Katamaranen und hat einen neuen Kurs eingeschlagen, um Ihnen mit seinem allein den Flagship Class Katamaranen vorbehaltenen Konstruktionsbüro maßgeschneiderte, individuelle Räume oder Ausstattungen nach Ihren Wünschen zu bieten.**

Für die Realisierung von Sonderprogrammen können die Ingenieure und Designer des Flagship Konstruktionsbüros mit Ihnen gemeinsam ein maßgeschneidertes Lastenheft definieren und Ihnen ausgefeilte technische Lösungen für die Deckausrüstung, die Innenausstattung (Crewkabine, Kinderzimmer, Arbeitszimmer, usw.), das Design oder die Elektronik vorschlagen.

## A DESIGN OFFICE WHICH REALLY LISTENS

**Fontaine Pajot, a designer of catamarans for over 30 years now, also aims to offer the possibility of creating made-to-measure areas or installations through its design office specially dedicated to the Flagship Class Catamarans. At all times, experience and talent at your service...**

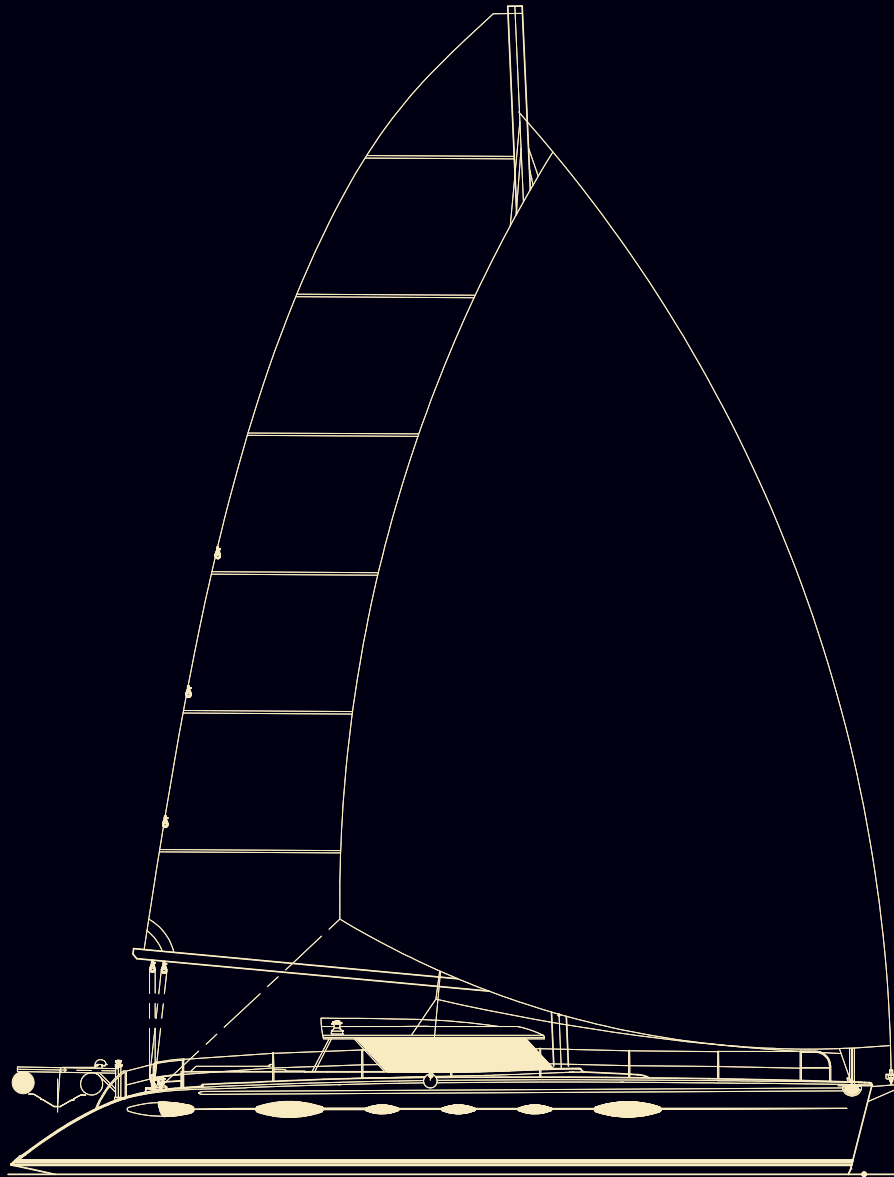
In order to respond to individual specific requests, the engineers and designers at the design office are at your disposal to draw up custom-made specifications and to offer the latest technical solutions in fittings, interior layout (crew cabin, children's room, office...), design and electronics.

## UNA OFICINA DE ESTUDIO A SU DISPOSICIÓN

**Fontaine Pajot, creador de catamaranes de hace más de 30 años, ha deseado igualmente poder ofrecerle la posibilidad de realizar los espacios o los equipamientos a medida, gracias a una oficina de estudio enteramente dedicada a los Catamaranes Flagship Class. En todo momento, experiencia y talento están a su disposición...**

Para responder a proyectos específicos, los ingenieros y diseñadores de esta oficina de estudio están a su disposición para realizar proyectos a medida y de proponer las más avanzadas soluciones técnicas en términos de equipamiento, espacios interiores (cabina de tripulación, cabina para niños, oficina...), de diseño o de elementos electrónicos.

# ELEUTHÉRA 60



Longueur | Length ..... 18,28 m | 60 ft

Largeur | Beam ..... 8,57 m | 28 ft

Tirant d'eau | Draft ..... 1,45 m | 4,75 ft

Moteurs standard | Standard engines ..... 2 x 75 hp | 2 x 55,15 KW

Réservoir gasoil | Fuel tank capacity ..... ap. 600 litres | 158,30 US gallons

Réservoir eau | Water tank capacity ..... ap.860 litres | 1 x 226,91 US gallons

Déplacement léger | Light displacement ..... 18 T

Surface grand voile | Main sail area ..... 110 m<sup>2</sup> / 1184,10 sq.ft

Optional genaker ..... 120 m<sup>2</sup>/1291,71 sq.ft

Surface génois | Genoa area ..... 70 m<sup>2</sup> / 753,50 sq.ft

Architecte naval | Naval architect ..... Berret - Racoupeau Yacht Design